

100 DIAS

GRUPO 16
SONDEO DE OPINION
ALEF

El aprobado alto es la respuesta popular a los primeros cien días del Gobierno socialista, formado a raíz del espectacular triunfo del PSOE el 28 de octubre. Este dato básico, así como una considerable aceptación de la gestión realizada por el Gabinete, la persistencia de un cierto pesimismo en relación a la situación actual y un buen nivel de confianza de cara a las realizaciones del futuro por parte del equipo de Felipe González, son los rasgos más destacados del sondeo realizado por ALEF para el Grupo 16. Junto a ello, las opiniones puntuales sobre el paro, el terrorismo, Rumasa y las medidas económicas, la Sanidad, la reforma de la Administración, la OTAN y los pactos.

Carmelo Cabellos

Madrid — Una considerable aceptación de la gestión realizada por el Gobierno socialista en sus cien primeros días de andadura, junto a un halo pesimista de cara a la solución de los problemas, aunque no exento de esperanza en el futuro, son los datos más relevantes que resultan de la encuesta realizada por ALEF para el Grupo 16.

Un 47,3 por 100 de los españoles —cifra algo superior al número de votantes del PSOE— consideran que la gestión del Gobierno en sus primeros cien días ha sido «algo eficaz». A este porcentaje se debe incrementar el 11,2 por 100 de quienes consideran que la gestión ha sido «bastante eficaz».


Con esto la cifra positiva sobre la gestión socialista se acerca al 60 por 100, que se enfrenta al 30,8 por 100 de quienes creen que la eficacia ha sido escasa o al pequeño 9,4 por 100 de los que piensan que no ha sido nada eficaz.

La herencia

Es interesante la comparación del Gobierno del cambio con el anterior centrista. En este caso surge la sorpresa, ya que el 45,6 por 100 de los encuestados piensan que *las cosas siguen igual* que con el Gobierno anterior, mientras que los superentusiastas del cambio son sólo un 3,5 por 100, que se suman al 41,4 por 100 que consideran que las cosas han cambiado algo.

Pese a esto, el Gobierno socialista sigue contando con un buen acopio de apoyo popular de cara a las expectativas de futuro, ya que nada menos que el 60,9 por 100 de los en-


Sigue en pág. 6



EL GOBIERNO PASO EL EXAMEN

Este cuadro recoge las respuestas sobre la gestión inicial del Gobierno, su comparación con la situación anterior, así como la expectativa de futuro.

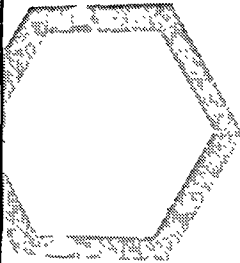
LA GESTION DE CIENTO DIAS		
¿Cuál ha sido el grado de eficacia en la gestión?	Comparándola con la del Gobierno anterior, ¿ha mejorado?	¿Mejorará la situación actual en el futuro con este Gobierno?
Bastante 11,2	Mucho 3,5	Sensiblemente 16,7
Algo 47,3	Algo 41,4	Algo 60,9
Poco 30,8	Sigue igual 45,6	Seguirá igual 14,1
Nada 9,4	Empeora algo 7,6	Empeorará 7,8
No contesta 1,3	Empeora mucho 1,5	No contesta 0,5
	No contesta 0,3	



SE ACEPTAN CON ESPERANZA LOS

EXPROPIACION DE RUMASA	
LA MEDIDA	
	%
Están de acuerdo	69
En desacuerdo	20
No contesta	11
LAS EMPRESAS	
	%
Deben seguir en poder del Estado	41
Deben volver al sector privado	58
No contesta	1
NACIONALIZACION	
	%
Rumasa es una medida aislada	71
Forma parte de un plan de nacionalizaciones del Gobierno	29

Las respuestas recogidas responden al juicio sobre expropiación de Rumasa.




RANKING DE LIDERES	
Puntuaciones del 1 al 10	
Felipe González	7,3
Enrique Tierno Galván	5,7
Alfonso Guerra	5,6
Miguel Roca	4,6
Manuel Fraga	4,3
Carlos Garaicoechea	4,2
Txiki Benegas	4,2
Juan María Bandrés	4,1
Jordi Pujol	3,7
Gerardo Iglesias	3,7
Jorge Verstryngge	3,6
Oscar Alzaga	3,1
Landelino Lavilla	3,0
Santiago Carrillo	2,9

Esta es la situación, a finales de febrero, del grado de aceptación popular de los líderes políticos. Queda muy destacado Felipe González, junto a otros dos destacados dirigentes socialistas. Llama la atención el ascenso de Roca sobre Fraga y la situación de «colista» de Carrillo. Los encuestados los calificaron del 1 al 10.

LA TENDENCIA DEL VOTO		
Partido	Intención Marzo '83	Elecciones 28-O
PSOE	49,7	46,0
AP	17,9	25,3
PCE/PSUC	3,3	3,8
CiU	2,9	3,7
CDS	1,3	2,8
PNV	1,2	1,9
HB	0,8	0,9
ERC	0,7	0,6
EE	0,6	0,4
Otros	3,5	—
No votarían ahora	10,7	—
No contestan	7,4	—

En la primera columna se recoge la actual situación de la intención de voto. En la segunda los porcentajes obtenidos en los comicios generales del 28 de octubre pasado. Destaca el bajo índice de abstención a dos meses de la celebración de las elecciones municipales y regionales.



Aquí se recoge la opinión de los españoles con respecto a los grandes bloques de problemas planteados por el Gobierno. Los porcentajes reseñados responden a tres tipos de cuestiones: criterio sobre la gestión, mejoramiento o empeoramiento de la situación y expectativa de futuro sobre ese bloque de problemas.



ASI VEN EL CAMBIO

Opinión	Sanidad y Seguridad Social	Reforma de la Administración	Política exterior	Medidas económicas	Terrorismo	Paro
LA GESTION						
Bastante eficaz ..	11,7	14,4	9,8	4,5	3,6	2,2
Algo eficaz	40,1	38,8	35,3	23,2	21,0	13,4
Poco eficaz	19,0	15,5	17,4	28,4	30,5	27,1
Nada eficaz	8,4	8,6	8,4	20,3	26,3	22,8
Es pronto	15,6	18,4	22,8	22,0	17,7	34,4
No contesta	1,5	4,3	6,3	1,6	0,9	0,1
LA SITUACION						
Mejora mucho	5,5	8,1	5,4	1,5	1,4	1,0
Mejora algo	46,1	47,0	39,4	27,7	24,4	18,3
Sigue igual	40,7	35,2	43,4	47,8	60,2	55,5
Algo peor	5,0	4,6	4,9	18,6	11,4	22,8
Mucho peor	0,9	0,9	0,7	2,2	1,7	2,0
No contesta	1,8	4,3	6,2	2,2	0,9	0,4
EL FUTURO						
Mejora sensible ..	21,6	20,0	17,7	14,3	14,6	15,1
Morará algo	59,6	58,5	56,9	55,0	53,2	56,3
Seguirá igual	13,5	14,3	16,3	18,1	23,7	15,9
Empeorará	4,0	3,7	3,8	10,8	7,1	12,4
No contesta	1,5	3,5	5,3	1,8	1,4	0,3

(Viene de página anterior) encuestados piensan que la situación actual cambiará algo en el futuro con este Gobierno. El nivel de los entusiastas del cambio sube aquí al 16,7 por 100, mientras que el de los pesimistas baja nada menos que al 14 por 100.

Super-Lluch

Varias preguntas de la encuesta de ALEF se refieren a los temas puntuales que ha ido planteando el Gobierno en sus primeros cien días. En este «ranking» queda por encima la gestión del ministro de Sanidad y Seguridad Social, Ernest Lluch, cuya cota más alta de popularidad viene dada por las incompatibilidades de los médicos.

Más de la mitad de los españoles consideran eficaz su gestión y otros tantos piensan que la sanidad está mejorando, llegando a superar el 81,2 por 100 en la expectativa de futuro de cara a las mejoras en la sanidad española. Si la reforma de la Admi-

nistración sigue siendo, en su concepción global, un mero anuncio, las primeras medidas gubernamentales como la apertura vespertina de las «ventanillas» han tenido cotas de acogida muy altas, en proporciones similares a las de la sanidad.

En el campo medio de la aceptación popular se sitúa la política exterior —con la apertura de la verja de Gibraltar entre sus puntos culminantes— y las medidas económicas del ministro Boyer, aunque situadas en cotas más modestas. No hay que olvidar que en el camino ha habido cuestiones como la subida de la gasolina.

Rumasa

Pero el problema económico por excelencia ha sido la expropiación de Rumasa, la más importante decisión de Boyer, y con la que el 69 por 100 de los encuestados —en un sondeo adicional realizado también por ALEF— se muestra de acuerdo con la medida. También han calado bien

las argumentaciones gubernamentales, ya que el 58 por 100 de los encuestados son partidarios de que estas empresas vuelvan a la iniciativa privada y nada menos que un 71 por 100 consideran que el caso es aislado y no forma parte de una cadena de nacionalizaciones.

El 20 por 100 de los que no están de acuerdo con la medida distribuye así —con base 100 en el total de ese 20 por 100— sus argumentaciones: un 58 por 100 a causa del procedimiento utilizado; un 20 por 100 porque consideran que no existen motivos, un 19 por 100 por otras razones no explicitadas, y un 3 por 100 no explica su decisión.

Puntos negros

Los puntos negros, el reverso de la moneda, están en el terrorismo y el paro, dos de las cuestiones más graves con las que se enfrenta el Gobierno. La gestión sobre la lucha antiterrorista sólo tiene la aceptación de poco más del 24

por 100 y son mayoría los que en este terreno piensan que todo sigue igual que antes.

También en este campo, sin embargo, subsiste un alto nivel de esperanzas en

el futuro, ya que casi el 68 por 100 de los encuestados piensan que la situación mejorará, dando una prueba de ánimo y confianza al ministro Barrionuevo.

El segundo punto negro es el del paro, que cuenta

con las más bajas cotas de aceptación de la gestión del ministro Joaquín Almunia. Casi la mitad de los españoles consideran que su gestión es poco o nada eficaz, aunque se acercan a nada menos que el 75 por




ABORTO

Grado de acuerdo en su despenalización

Opinión	Total	Hombres	Mujeres
Total acuerdo	52,1	52,8	51,3
Es insuficiente	10,1	9,5	10,6
Sólo en algún caso	14,0	15,4	12,7
No debe permitirse nunca	23,7	21,9	25,3
No contesta	0,1	0,4	0,1

Estos porcentajes responden a los distintos grados de aceptación o rechazo del proyecto de despenalización del aborto, y tanto por las consideraciones de suficiente, insuficiente o rechazo total, siendo este dato el que, globalmente, resulta más bajo.

DIAS PRIMEROS PASOS DEL GOBIERNO



ESPAÑA, LA OTAN Y OCCIDENTE

¿Considera urgente un referéndum sobre la OTAN?

Muy urgente	19,2
Relativamente	26,9
Poco	19,3
Nada	18,6
No sabe qué es la OTAN	11,7
No contesta	4,4

¿España debe ser neutral o estar en uno de los bloques?

Debe ser neutral	68,0
Debe estar en el bloque occidental	27,1
No contesta	4,9

¿Con cuál de estas situaciones de pactos está más de acuerdo?

OTAN sin bases U.S.A.	13,9
No OTAN, sí bases U.S.A.	9,1
OTAN y bases U.S.A.	8,0
Ni OTAN ni bases U.S.A.	61,3

Estos tres bloques de respuestas configuran la opinión sobre si es urgente un referéndum sobre la OTAN, la inclinación mayoritaria hacia la neutralidad de España, así como un rechazo amplio tanto de la OTAN como de la subsistencia de las bases norteamericanas.

RANKING DE SIMPATIA DE OTROS PAISES

Puntuación de 1 a 10 sobre su influencia en España

República Federal Alemana	5,6
Italia	5,0
Estados Unidos de América	4,5
Portugal	4,3
Francia	3,9
Argelia	3,4
Gran Bretaña	3,3
Unión Soviética	3,3
Marruecos	2,9

A los encuestados se les pidió que puntuaran —de menor a mayor y de 1 a 10— a estos países el grado de influencia, negativa o positiva, de las decisiones de sus Gobiernos con relación a España. Esta es la puntuación media alcanzada.

100 los que piensan que la situación está mejorando y una cifra próxima refleja a los que piensan que la solución del paro está en el próximo futuro.

OTAN y pactos

Junto a estos temas generales de gestión, la encuesta incluye una serie de preguntas sobre algunas cuestiones más concretas. En lo que se refiere a las relaciones exteriores, los puntos conflictivos siguen siendo la OTAN, las bases

americanas o los bloques militares.

La polémica sobre la urgencia de celebrar un referéndum sobre nuestra permanencia en la OTAN arroja la opinión de que no están urgentes este referéndum y sorprende que tan sólo un 11,7 por 100 no sepa qué es la Alianza Atlántica.

La mayoría de los españoles piensan que España debe ser *neutral* respecto a los bloques militares y esa misma mayoría no quiere ni permanecer en la OTAN, ni

LAS FUERZAS ARMADAS

- Han asumido en su totalidad la democracia en España y en este momento son estrictamente respetuosas con la Constitución 27,6
 - En general la han asumido, aunque todavía existen sectores golpistas no demasiado importantes dentro de las mismas 58,8
 - No la han asumido en absoluto y siempre existe peligro de una intentona militar 12,2
- No contestan 1,4



Estas tres preguntas trataban de verificar el grado de aceptación que, en la opinión popular, ha hecho nuestras Fuerzas Armadas de la nueva situación, así como su nivel de asunción de la democracia y la Constitución.

FUERZAS DE ORDEN PUBLICO Y DEMOCRACIA

RESPECTO CONSTITUCIONAL

POLICIA NACIONAL

GUARDIA CIVIL

CUERPO SUPERIOR DE POLICIA

Han asumido su función	39,7	35,2	41,0
Todavía hay abusos	49,2	49,1	45,5
No la han asumido	9,9	14,5	9,2
No contesta	1,2	1,2	4,3

NIVEL DE EFICACIA

Total	11,7	12,1	13,1
Bastante	53,7	50,5	53,3
Poco	28,2	28,5	24,7
Nada	5,0	7,4	4,9
No contesta	1,4	1,5	3,9

Aquí se recogen, en porcentajes, las respuestas hasta qué punto las Fuerzas de Orden Público «han asumido el sistema democrático en el sentido de la defensa del ciudadano y de la sociedad con estricto respeto de los derechos individuales consagrados en la Constitución».

que sigan en nuestro suelo las bases americanas.

Junto a estas cuestiones se ha planteado el grado de simpatía de los españoles con relación a una serie de países cuyos Gobiernos toman decisiones que, de alguna manera, influyen en España.

Fuerzas Armadas

Una cierta xenofobia se apunta en esta apreciación de los españoles, ya que sólo la República Federal Alemana e Italia superan la prueba con un aprobado raso.

La subsistencia de pequeños sectores golpistas en el seno de las Fuerzas Armadas, aunque aislados, es la opinión más generalizada entre los españoles con respecto a las Fuerzas Armadas y su acomodo a la actual situación, si bien esto incluye la asunción de nuestros Ejércitos de la democracia y el respeto a la Constitución.

Particularmente importante es la mejora de la opinión que los encuestados tienen sobre las Fuerzas de Orden Público, tanto en lo que respecta a su acomodo en la actual situación política y democrática como a

sus niveles y sus intereses legítimos.

En los resultados sigue quedando la sombra que «todavía hay abusos» de autoridad, cota que se sitúa en el 49 por 100 en los casos de la Policía Nacional y la Guardia Civil y que baja al 45 en el Cuerpo Superior de Policía. Sin embargo, el porcentaje de quienes consideran que han asumido su función es bastante alto, lo que queda corroborado con la opinión de la mayoría que considera alto el nivel de eficacia.

El aborto

Un tema polémico y conflictivo que el sondeo de ALEF trata con mayor profundidad y amplitud de respuestas es el de la despenalización del aborto. Más de la mitad de los españoles están de acuerdo con esta medida legal y en proporciones muy similares entre los hombres y las mujeres.

Entre los que están de acuerdo hay un 10 por 100 que los considera *insuficiente*, un 14 por 100 que sólo la aceptarían en algún caso —entre estas justificaciones sobresa le el hecho

de que sea necesario para salvar la vida de la madre— y un 23,7 por 100 que consideran que no debe permitirse en ningún caso.

Otro dato interesante es que el 50,7 por 100 de los católicos —que suman el 85,6 por 100 de los encuestados— están de acuerdo con la despenalización. Entre los no partidarios de la pena de muerte —que suman el 54,8 de los encuestados— el 49,7 por 100 también están de

acuerdo con la normativa del aborto.

Un último dato curioso es que un 30,8 por 100 de quienes votaron a AP en las últimas elecciones aceptan el aborto, siendo los que lo rechazan completamente el 50,2 por 100.

Y en lo que respecta a los votantes del PSOE, lo aceptan en la fórmula del Gobierno un 59,1 por 100, un 10,1 por 100 lo consideran insuficiente y un 14,6 lo rechazan completamente.

FICHA TECNICA

Población o universo: Conjunto de individuos mayores de dieciocho años residentes en la Península y Baleares.

Muestra: 1.700 entrevistas mediante muestreo estratificado por región autonómica y tamaño de hábitat con afijación proporcional a la población de cada estrato. El tipo de muestreo ha sido polietápico.

Error: Para este tamaño de muestra el error máximo del muestreo es aproximadamente de $\pm 2,5$ por 100, con un nivel de confianza del 95 por 100.

Recogida de información: Los trabajos de campo se desarrollaron entre los días 21 al 26 de febrero de 1983.

Sondeo adicional: Aquí se incluye también un sondeo adicional sobre la *expropiación de Rumasa*, que cuenta con una muestra de 514 entrevistas, siendo el universo de la encuesta las ciudades de Madrid, Barcelona, Bilbao, Valencia y Sevilla. Este trabajo de campo se realizó durante los días 2 a 4 de marzo de 1983.