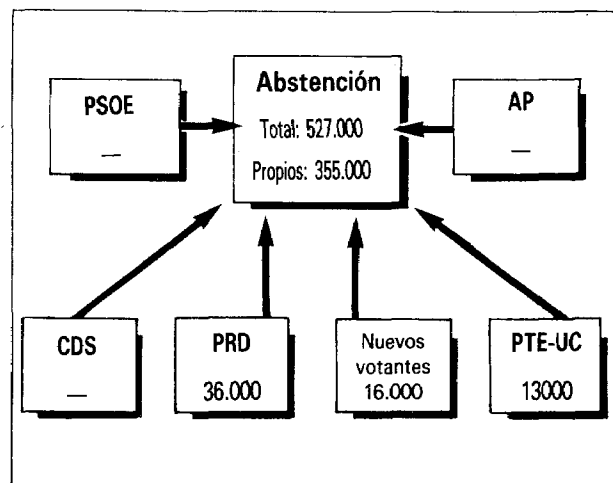
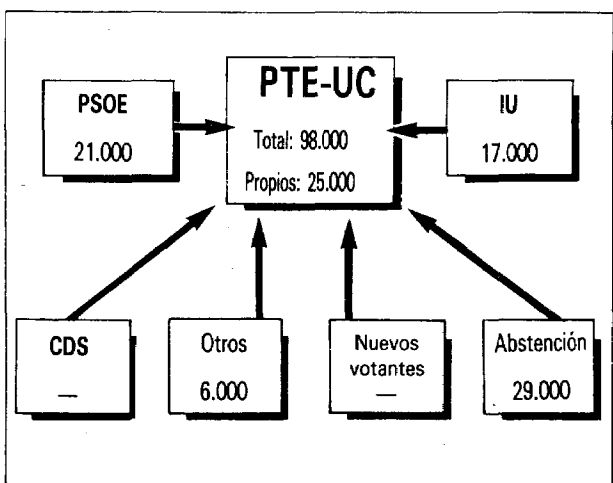
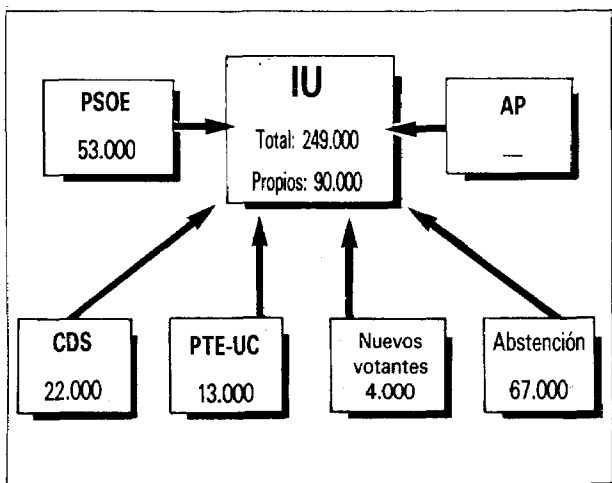
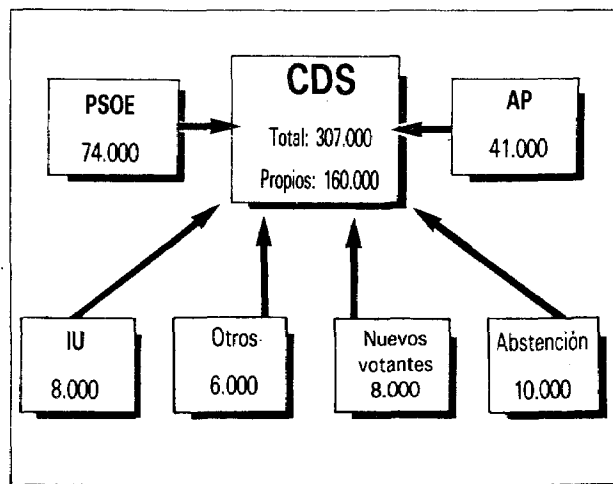
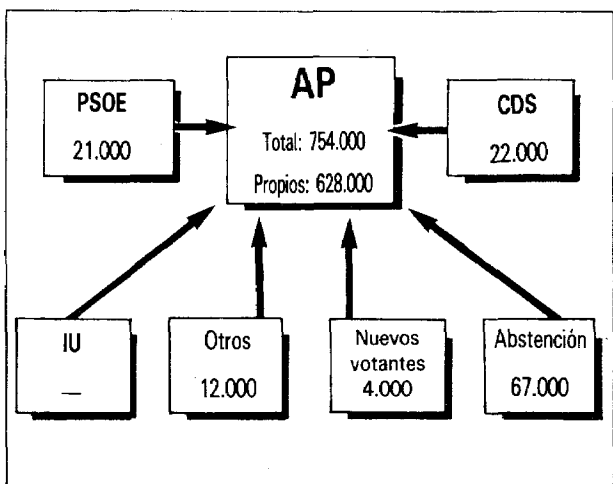
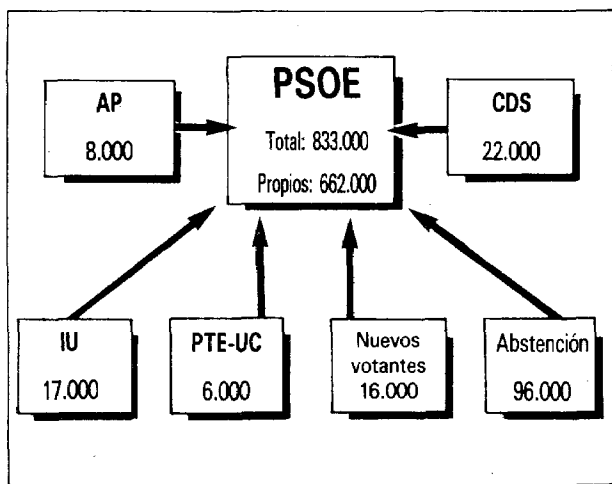


SONDEO ELECTORAL DE GALLUP PARA YA
ELECCIONES AUTONOMICAS: DONDE COSECHAN SUS VOTOS LOS PARTIDOS



El CDS, tercera fuerza política en la región

El PSOE puede pasar de 51 diputados a 38 en la Comunidad Autónoma de Madrid

Madrid/A. del Río

Si se confirman los resultados de los sondeos, y en concreto la encuesta realizada por Gallup para YA, el PSOE sufriría un serio descalabro en la Comunidad Autónoma de Madrid, pasando de los 51 diputados obtenidos en el Parlamento regional en 1983 a 38, lo que supondría a los socialistas perder la mayoría absoluta, aunque a la hora de los posibles pactos la situación estaría más difícil que en el Ayuntamiento de la capital. La encuesta de Gallup arroja una sensible subida del CDS, que se consolidaría como tercera fuerza política en la región de Madrid, como ya lo hizo en las pasadas elecciones generales, pero acortando distancias con el PSOE y Alianza Popular, mientras que Izquierda Unida obtendría una ligera mejoría con respecto a 1983.

La encuesta de Gallup prevé los siguientes diputados en el

Parlamento de la Comunidad Autónoma de Madrid para cada uno de los partidos que concurren a estas elecciones: PSOE, 38 (en los comicios de 1983 obtuvo 51); AP, 32-33 (34 tuvo el Grupo Popular); CDS, 15 (en las elecciones del 83 no obtuvo repre-

sentación), e Izquierda Unida 10-11 (en las pasadas elecciones autonómicas el PCE consiguió nueve diputados). Con respecto a los comicios de 1983, se elegirá dos diputados más (96), como consecuencia del aumento del censo electoral.

De producirse estos resultados la elección del presidente del Gobierno regional podría estar llena de incertidumbres y las posibilidades de pactos son amplias. Con la hipótesis de que IU obtuviera 11 diputados y AP 32, los de la coalición de la izquier-

da, sumados a los 38 del PSOE podrían dar el gobierno a **Joaquín Leguina**, con un total de 49 diputados sobre 47 de AP-CDS. La segunda hipótesis es que Alberto obtenga 33 escaños e Izquierda Unida, 10, lo que produciría un empate entre los dos posibles grupos: PSOE-IU, 48 diputados; AP-CDS, 48 diputados. Si aliancistas y centristas llegaran a una serie de acuerdos, los diputados del CDS apoyarían al candidato de AP, **Alberto Ruiz Gallardón**.

En las elecciones de 1983, el PSOE obtuvo el 50,8 por 100 de los votos válidos, manteniendo prácticamente este porcentaje en las legislativas del pasado año (52,93); ahora se estima que el porcentaje que puede alcanzar sobre votos válidos será de 37,2 por 100. AP, entonces Grupo Popular, consiguió el 34 por 100 en las autonómicas de 1983; 27,86 en las pasadas generales; ahora se le estima un 31,9 por 100; CDS consiguió el 3,13 por 100 en el año 1983, 15,25 en las generales del pasado año y ahora se le prevé un 14,6 por 100. Izquierda Unida, que en las autonómicas era el PCE, consiguió el 8,90 por 100 de los votos válidos, en las generales del 86 obtuvo el 8,83 y ahora se le vaticina un 7,5 por 100.

Elecciones autonómicas de Madrid. Estimación de resultados

	Muestra total	Equival. en votos	Hipót. Gallup	Sobre censo	Sobre válidos	Escaños 1987	Escaños 1983
Base:	570	525	525	525	525	525	
	%	(miles)	(miles)	%	%	n.º	
PSOE	26,0	833	969	27,0	37,2	38	51
AP	15,3	754	831	23,2	31,9	32-33	34
CDS	7,5	307	380	10,7	14,6	15	—
IU	5,3	249	267	7,5	10,3	10-11	9
PTE-UC	2,1	98	105	2,9	4,0		
PDP	0,2	10	12	0,3	0,5		
Otros	1,4	35	40	1,1	1,5		
Abstención	9,3	527	979	27,3		96	94
Indecisos	32,9	770			(100)		
	(100)	3.583	3.583	(100)	(100)		